

ITENS DE
COMPOSIÇÃO

VERSATILIDADE
ORGANIZAÇÃO
FUNCIONALIDADE
BELEZA

ROMANZZA

PLUS

MÓVEIS CORPORATIVOS

marzo vitorino

ROMANZZA PLUS MARZO VITORINO

ESPECIFICAÇÕES TÉCNICAS

Armários

Acabamento

Tampo confeccionado em BP 25mm com fita de borda de 2mm;
Portas confeccionadas em BP 15mm com fita de borda de 1mm;
Corpo confeccionado em BP 15mm com fita de borda de 1mm;

Rodapé em estrutura tubular metálica com nivelador de altura;
Fixação por sistema Minifix e Cavilha;
Dobradiças 110°; Fechadura com chave.

Baixo fechado



070005015 L 800 | P 490 | A 740
070005016 L 900 | P 420 | A 740

Baixo fechado junção



070005021 L 800 | P 490 | A 715
070005022 L 900 | P 420 | A 715

Baixo aberto



070005007 L 800 | P 490 | A 740
070005008 L 900 | P 420 | A 740

Médio fechado



070005079 L 800 | P 490 | A 1100
070005080 L 900 | P 420 | A 1100

Médio executivo



070005071 L 800 | P 490 | A 1100
070005072 L 900 | P 420 | A 1100

Médio aberto



070005063 L 800 | P 490 | A 1100
070005064 L 900 | P 420 | A 1100

ROMANZZA PLUS MARZO VITORINO
ESPECIFICAÇÕES TÉCNICAS

Baixo duplo fechado



070005039 L 1600 | P 490 | A 740
070005040 L 1800 | P 420 | A 740

Baixo triplo fechado



070005051 L 2390 | P 490 | A 740
070005052 L 2680 | P 420 | A 740

Alto diretor fechado



070005103 L 800 | P 490 | A 1600
070005104 L 900 | P 420 | A 1600

Alto executivo



070005095 L 800 | P 490 | A 1600
070005096 L 900 | P 420 | A 1600

Alto aberto



070005087 L 800 | P 490 | A 1600
070005088 L 900 | P 420 | A 1600

ROMANZZA PLUS MARZO VITORINO

ESPECIFICAÇÕES TÉCNICAS

Armários

Acabamento

Tampo confeccionado em BP 25mm com fita de borda de 2mm;
Portas confeccionadas em BP 15mm com fita de borda de 1mm;
Corpo confeccionado em BP 15mm com fita de borda de 1mm;

Rodapé em estrutura tubular metálica com nivelador de altura;
Fixação por sistema Minifix e Cavilha;
Dobradiças 110°; Fechadura com chave.

Teto fechado diretor



070005143 L 800 | P 490 | A 2120
070005144 L 900 | P 420 | A 2120

Teto executivo



070005135 L 800 | P 490 | A 2120
070005136 L 900 | P 420 | A 2120

Teto aberto



070005127 L 800 | P 490 | A 2120
070005128 L 900 | P 420 | A 2120

Charuto alto



070005116 L 450 | P 420 | A 1600

Charuto alto executivo



070005112 L 450 | P 420 | A 1600

Charuto alto aberto



070005108 L 450 | P 420 | A 1600

Armários torre

Fechado esquerdo



070005148 L 300 | P 620 | A 1092

Fechado direito



070005147 L 300 | P 620 | A 1092

Compartilhado



070005146 L 300 | P 620 | A 1092

Aberto



070005145 L 300 | P 620 | A 1092

Charuto baixo



070005032 L 450 | P 420 | A 740

Charuto baixo aberto



070005028 L 450 | P 420 | A 740

Baixo fechado
Fundo 3mm



070005011 L 800 | P 490 | A 740
070005012 L 900 | P 420 | A 740

Alto diretor fechado
Fundo 3mm



070005099 L 800 | P 490 | A 1600
070005100 L 900 | P 420 | A 1600

ROMANZZA PLUS MARZO VITORINO

ESPECIFICAÇÕES TÉCNICAS

Mesas

Acabamento

Tampo confeccionado em BP 25mm com fita de borda 2mm;
Saias confeccionadas em BP 15mm com fita de borda 1mm;
Pés confeccionados em aço com calha sacavel e subida de fiação.
Pés com niveladores de altura;

Mesa reunião semi-oval
frontal BP



070003024 L 1600 | P 900 | A 740
070003025 L 2000 | P 900 | A 740
070003026 L 2500 | P 1100 | A 740

Mesa reunião semi-oval bipartida
frontal BP



070003028 L 3000 | P 1100 | A 740

Mesa reunião semi-oval
frontal aço



070003032 L 1600 | P 900 | A 740
070003033 L 2000 | P 900 | A 740
070003034 L 2500 | P 1100 | A 740

Mesa reunião semi-oval bipartida
frontal aço



070003036 L 3000 | P 1100 | A 740

ROMANZZA PLUS **MARZO VITORINO**
ESPECIFICAÇÕES TÉCNICAS

Com caixa de tomada modelo Basic M

Mesa reunião semi-oval
frontal BP



070003072 L 1600 | P 900 | A 740
070003073 L 2000 | P 900 | A 740
070003074 L 2500 | P 1100 | A 740

Mesa reunião semi-oval bipartida
frontal BP



070003076 L 3000 | P 1100 | A 740

Mesa reunião semi-oval
frontal aço



070003080 L 1600 | P 900 | A 740
070003081 L 2000 | P 900 | A 740
070003082 L 2500 | P 1100 | A 740

Mesa reunião semi-oval bipartida
frontal aço



070003084 L 3000 | P 1100 | A 740

ROMANZZA PLUS MARZO VITORINO

ESPECIFICAÇÕES TÉCNICAS

Mesas

Acabamento

Tampo confeccionado em BP 25mm com fita de borda 2mm;
Saias confeccionadas em BP 15mm com fita de borda 1mm;
Pés confeccionados em aço com calha sacavel e subida de fiação.
Pés com niveladores de altura;

Mesa reunião retangular frontal BP



070003008 L 1600 | P 900 | A 740
070003009 L 2000 | P 900 | A 740
070003010 L 2500 | P 1100 | A 740

Mesa reunião retangular bipartida frontal BP



070003012 L 3000 | P 1100 | A 740

Mesa reunião retangular frontal aço



070003016 L 1600 | P 900 | A 740
070003017 L 2000 | P 900 | A 740
070003018 L 2500 | P 1100 | A 740

Mesa reunião retangular bipartida frontal aço



070003020 L 3000 | P 1100 | A 740

ROMANZZA PLUS **MARZO VITORINO**
ESPECIFICAÇÕES TÉCNICAS

Com caixa de tomada modelo Basic M

Mesa reunião retangular
frontal BP



070003056 L 1600 | P 900 | A 740
070003057 L 2000 | P 900 | A 740
070003058 L 2500 | P 1100 | A 740

Mesa reunião retangular bipartida
frontal BP



070003060 L 3000 | P 1100 | A 740

Mesa reunião retangular
frontal aço



070003064 L 1600 | P 900 | A 740
070003065 L 2000 | P 900 | A 740
070003066 L 2500 | P 1100 | A 740

Mesa reunião retangular bipartida
frontal aço



070003068 L 3000 | P 1100 | A 740

ROMANZZA PLUS MARZO VITORINO

ESPECIFICAÇÕES TÉCNICAS

Mesas

Acabamento

Tampo confeccionado em BP 25mm com fita de borda 2mm;
Saias confeccionadas em BP 15mm com fita de borda 1mm;
Pés confeccionados em aço com calha sacavel e subida de fiação.
Pés com niveladores de altura;

Mesa reunião oval
frontal BP



070003040 L 1600 | P 900 | A 740
070003041 L 2000 | P 900 | A 740
070003042 L 2500 | P 1100 | A 740

Mesa reunião oval bipartida
frontal BP



070003044 L 3000 | P 1100 | A 740

Mesa reunião oval
frontal aço



070003048 L 1600 | P 900 | A 740
070003049 L 2000 | P 900 | A 740
070003050 L 2500 | P 1100 | A 740

Mesa reunião oval bipartida
frontal aço



070003052 L 3000 | P 1100 | A 740

ROMANZZA PLUS **MARZO VITORINO**
ESPECIFICAÇÕES TÉCNICAS

Com caixa de tomada modelo Basic M

Mesa reunião oval
frontal BP



070003088 L 1600 | P 900 | A 740
070003089 L 2000 | P 900 | A 740
070003090 L 2500 | P 1100 | A 740

Mesa reunião oval bipartida
frontal BP



070003092 L 3000 | P 1100 | A 740

Mesa reunião oval
frontal aço



070003096 L 1600 | P 900 | A 740
070003097 L 2000 | P 900 | A 740
070003098 L 2500 | P 1100 | A 740

Mesa reunião oval bipartida
frontal aço



070003100 L 3000 | P 1100 | A 740

ROMANZZA PLUS MARZO VITORINO

ESPECIFICAÇÕES TÉCNICAS

Mesas

Acabamento

Tampo confeccionado em BP 25mm com fita de borda 2mm;
 Saias confeccionadas em BP 15mm com fita de borda 1mm;
 Pés confeccionados em aço com calha sacavel e subida de fiação.
 Pés com niveladores de altura;

Mesa reta



Frontal BP

070001023	L 800 P 600 A 740
070001024	L 900 P 600 A 740
070001025	L 1000 P 600 A 740
070001026	L 1100 P 600 A 740
070001027	L 1200 P 600 A 740
070001028	L 1300 P 600 A 740
070001029	L 1400 P 600 A 740
070001030	L 1500 P 600 A 740
070001031	L 1600 P 600 A 740
070001032	L 1700 P 600 A 740
070001033	L 1800 P 600 A 740

070001034	L 800 P 680 A 740
070001035	L 900 P 680 A 740
070001036	L 1000 P 680 A 740
070001037	L 1100 P 680 A 740
070001038	L 1200 P 680 A 740
070001039	L 1300 P 680 A 740
070001040	L 1400 P 680 A 740
070001041	L 1500 P 680 A 740
070001042	L 1600 P 680 A 740
070001043	L 1700 P 680 A 740
070001044	L 1800 P 680 A 740



Frontal aço

070001067	L 800 P 600 A 740
070001068	L 900 P 600 A 740
070001069	L 1000 P 600 A 740
070001070	L 1100 P 600 A 740
070001071	L 1200 P 600 A 740
070001072	L 1300 P 600 A 740
070001073	L 1400 P 600 A 740
070001074	L 1500 P 600 A 740
070001075	L 1600 P 600 A 740
070001076	L 1700 P 600 A 740
070001077	L 1800 P 600 A 740

070001078	L 800 P 680 A 740
070001079	L 900 P 680 A 740
070001080	L 1000 P 680 A 740
070001081	L 1100 P 680 A 740
070001082	L 1200 P 680 A 740
070001083	L 1300 P 680 A 740
070001084	L 1400 P 680 A 740
070001085	L 1500 P 680 A 740
070001086	L 1600 P 680 A 740
070001087	L 1700 P 680 A 740
070001088	L 1800 P 680 A 740

Mesa gota direita



070001095	L 800 P 600 A 740
070001096	L 1000 P 600 A 740
070001097	L 1200 P 600 A 740
070001098	L 800 P 680 A 740
070001099	L 1000 P 680 A 740
070001100	L 1200 P 680 A 740

Mesa gota esquerda



070001107	L 800 P 600 A 740
070001108	L 1000 P 600 A 740
070001109	L 1200 P 600 A 740
070001110	L 800 P 680 A 740
070001111	L 1000 P 680 A 740
070001112	L 1200 P 680 A 740

Mesa reunião redonda



070003003	L 1000 P 1000 A 740
070003004	L 1200 P 1200 A 740

ROMANZZA PLUS MARZO VITORINO

ESPECIFICAÇÕES TÉCNICAS

Mesa Delta



Frontal BP - Tampo 25mm

070002067	E 1000 D 1200 A 740
070002068	E 1200 D 1000 A 740
070002069	E 1100 D 1100 A 740
070002070	E 1100 D 1200 A 740
070002071	E 1100 D 1300 A 740
070002072	E 1100 D 1400 A 740
070002073	E 1100 D 1500 A 740
070002074	E 1100 D 1600 A 740
070002075	E 1100 D 1700 A 740
070002076	E 1100 D 1800 A 740
070002077	E 1200 D 1100 A 740
070002078	E 1200 D 1200 A 740
070002079	E 1200 D 1300 A 740
070002080	E 1200 D 1400 A 740
070002081	E 1200 D 1500 A 740
070002082	E 1200 D 1600 A 740
070002083	E 1200 D 1700 A 740
070002084	E 1200 D 1800 A 740
070002085	E 1300 D 1100 A 740
070002086	E 1300 D 1200 A 740
070002087	E 1300 D 1300 A 740
070002088	E 1300 D 1400 A 740
070002089	E 1300 D 1500 A 740
070002090	E 1300 D 1600 A 740
070002091	E 1300 D 1700 A 740
070002092	E 1300 D 1800 A 740
070002093	E 1400 D 1100 A 740
070002094	E 1400 D 1200 A 740
070002095	E 1400 D 1300 A 740
070002096	E 1400 D 1400 A 740
070002097	E 1400 D 1500 A 740
070002098	E 1400 D 1600 A 740
070002099	E 1400 D 1700 A 740

070002100	E 1400 D 1800 A 740
070002101	E 1500 D 1100 A 740
070002102	E 1500 D 1200 A 740
070002103	E 1500 D 1300 A 740
070002104	E 1500 D 1400 A 740
070002105	E 1500 D 1500 A 740
070002106	E 1500 D 1600 A 740
070002107	E 1500 D 1700 A 740
070002108	E 1500 D 1800 A 740
070002109	E 1600 D 1100 A 740
070002110	E 1600 D 1200 A 740
070002111	E 1600 D 1300 A 740
070002112	E 1600 D 1400 A 740
070002113	E 1600 D 1500 A 740
070002114	E 1600 D 1600 A 740
070002115	E 1600 D 1700 A 740
070002116	E 1600 D 1800 A 740
070002117	E 1700 D 1100 A 740
070002118	E 1700 D 1200 A 740
070002119	E 1700 D 1300 A 740
070002120	E 1700 D 1400 A 740
070002121	E 1700 D 1500 A 740
070002122	E 1700 D 1600 A 740
070002123	E 1700 D 1700 A 740
070002124	E 1700 D 1800 A 740
070002125	E 1800 D 1100 A 740
070002126	E 1800 D 1200 A 740
070002127	E 1800 P 1300 A 740
070002128	E 1800 D 1400 A 740
070002129	E 1800 D 1500 A 740
070002130	E 1800 D 1600 A 740
070002131	E 1800 D 1700 A 740
070002132	E 1800 D 1800 A 740

Frontal aço - Tampo 25mm

070002199	E 1000 D 1200 A 740
070002200	E 1200 D 1000 A 740
070002201	E 1100 D 1100 A 740
070002202	E 1100 D 1200 A 740
070002203	E 1100 D 1300 A 740
070002204	E 1100 D 1400 A 740
070002205	E 1100 D 1500 A 740
070002206	E 1100 D 1600 A 740
070002207	E 1100 D 1700 A 740
070002208	E 1100 D 1800 A 740
070002209	E 1200 D 1100 A 740
070002210	E 1200 D 1200 A 740
070002211	E 1200 D 1300 A 740
070002212	E 1200 D 1400 A 740
070002213	E 1200 D 1500 A 740
070002214	E 1200 D 1600 A 740
070002215	E 1200 D 1700 A 740
070002216	E 1200 D 1800 A 740
070002217	E 1300 D 1100 A 740
070002218	E 1300 D 1200 A 740
070002219	E 1300 D 1300 A 740
070002220	E 1300 D 1400 A 740
070002221	E 1300 D 1500 A 740
070002222	E 1300 D 1600 A 740
070002223	E 1300 D 1700 A 740
070002224	E 1300 D 1800 A 740
070002225	E 1400 D 1100 A 740
070002226	E 1400 D 1200 A 740
070002227	E 1400 D 1300 A 740
070002228	E 1400 D 1400 A 740
070002229	E 1400 D 1500 A 740
070002230	E 1400 D 1600 A 740
070002231	E 1400 D 1700 A 740

070002232	E 1400 D 1800 A 740
070002233	E 1500 D 1100 A 740
070002234	E 1500 D 1200 A 740
070002235	E 1500 D 1300 A 740
070002236	E 1500 D 1400 A 740
070002237	E 1500 D 1500 A 740
070002238	E 1500 D 1600 A 740
070002239	E 1500 D 1700 A 740
070002240	E 1500 D 1800 A 740
070002241	E 1600 D 1100 A 740
070002242	E 1600 D 1200 A 740
070002243	E 1600 D 1300 A 740
070002244	E 1600 D 1400 A 740
070002245	E 1600 D 1500 A 740
070002246	E 1600 D 1600 A 740
070002247	E 1600 D 1700 A 740
070002248	E 1600 D 1800 A 740
070002249	E 1700 D 1100 A 740
070002250	E 1700 D 1200 A 740
070002251	E 1700 D 1300 A 740
070002252	E 1700 D 1400 A 740
070002253	E 1700 D 1500 A 740
070002254	E 1700 D 1600 A 740
070002255	E 1700 D 1700 A 740
070002256	E 1700 D 1800 A 740
070002257	E 1800 D 1100 A 740
070002258	E 1800 D 1200 A 740
070002259	E 1800 D 1300 A 740
070002260	E 1800 D 1400 A 740
070002261	E 1800 D 1500 A 740
070002262	E 1800 D 1600 A 740
070002263	E 1800 D 1700 A 740
070002264	E 1800 D 1800 A 740

ROMANZZA PLUS MARZO VITORINO

ESPECIFICAÇÕES TÉCNICAS

Mesas

Acabamento

Tampo confeccionado em BP 25mm com fita de borda 2mm;
Saias confeccionadas em BP 15mm com fita de borda 1mm;
Pés confeccionados em aço com calha sacavel e subida de fiação.
Pés com niveladores de altura;

Mesa Delta Atendimento



Direita frontal BP - Tampo 25mm

070051046	E 1350 D 1200 A 740
070051047	E 1450 D 1200 A 740
070051048	E 1550 D 1200 A 740
070051049	E 1650 D 1200 A 740
070051050	E 1750 D 1200 A 740
070051051	E 1850 D 1200 A 740
070051052	E 1950 D 1200 A 740
070051053	E 1350 D 1300 A 740
070051054	E 1450 D 1300 A 740
070051055	E 1550 D 1300 A 740
070051056	E 1650 D 1300 A 740
070051057	E 1750 D 1300 A 740
070051058	E 1850 D 1300 A 740
070051059	E 1950 D 1300 A 740
070051060	E 1350 D 1400 A 740
070051061	E 1450 D 1400 A 740
070051062	E 1550 D 1400 A 740
070051063	E 1650 D 1400 A 740
070051064	E 1750 D 1400 A 740
070051065	E 1850 D 1400 A 740
070051066	E 1950 D 1400 A 740
070051067	E 1350 D 1500 A 740
070051068	E 1450 D 1500 A 740

070051069	E 1550 D 1500 A 740
070051070	E 1650 D 1500 A 740
070051071	E 1750 D 1500 A 740
070051072	E 1850 D 1500 A 740
070051073	E 1950 D 1500 A 740
070051074	E 1350 D 1600 A 740
070051075	E 1450 D 1600 A 740
070051076	E 1550 D 1600 A 740
070051077	E 1650 D 1600 A 740
070051078	E 1750 D 1600 A 740
070051079	E 1850 D 1600 A 740
070051080	E 1950 D 1600 A 740
070051081	E 1350 D 1700 A 740
070051082	E 1450 D 1700 A 740
070051083	E 1550 D 1700 A 740
070051084	E 1650 D 1700 A 740
070051085	E 1750 D 1700 A 740
070051086	E 1350 D 1800 A 740
070051087	E 1450 D 1800 A 740
070051088	E 1550 D 1800 A 740
070051089	E 1650 D 1800 A 740
070051090	E 1750 D 1800 A 740



Esquerda frontal BP - Tampo 25mm

070051136	E 1200 D 1350 A 740
070051137	E 1200 D 1450 A 740
070051138	E 1200 D 1550 A 740
070051139	E 1200 D 1650 A 740
070051140	E 1200 D 1750 A 740
070051141	E 1200 D 1850 A 740
070051142	E 1200 D 1950 A 740
070051143	E 1300 D 1350 A 740
070051144	E 1300 D 1450 A 740
070051145	E 1300 D 1550 A 740
070051146	E 1300 D 1650 A 740
070051147	E 1300 D 1750 A 740
070051148	E 1300 D 1850 A 740
070051149	E 1300 D 1950 A 740
070051150	E 1400 D 1350 A 740
070051151	E 1400 D 1450 A 740
070051152	E 1400 D 1550 A 740
070051153	E 1400 D 1650 A 740
070051154	E 1400 D 1750 A 740
070051155	E 1400 D 1850 A 740
070051156	E 1400 D 1950 A 740
070051157	E 1500 D 1350 A 740
070051158	E 1500 D 1450 A 740

070051159	E 1500 D 1550 A 740
070051160	E 1500 D 1650 A 740
070051161	E 1500 D 1750 A 740
070051162	E 1500 D 1850 A 740
070051163	E 1500 D 1950 A 740
070051164	E 1600 D 1350 A 740
070051165	E 1600 D 1450 A 740
070051166	E 1600 D 1550 A 740
070051167	E 1600 D 1650 A 740
070051168	E 1600 D 1750 A 740
070051169	E 1600 D 1850 A 740
070051170	E 1600 D 1950 A 740
070051171	E 1700 D 1350 A 740
070051172	E 1700 D 1450 A 740
070051173	E 1700 D 1550 A 740
070051174	E 1700 D 1650 A 740
070051175	E 1700 D 1750 A 740
070051176	E 1800 D 1350 A 740
070051177	E 1800 D 1450 A 740
070051178	E 1800 D 1550 A 740
070051179	E 1800 D 1650 A 740
070051180	E 1800 D 1750 A 740

ROMANZZA PLUS MARZO VITORINO

ESPECIFICAÇÕES TÉCNICAS



Direita frontal aço - Tampo 25mm

070051226	E 1350 D 1200 A 740
070051227	E 1450 D 1200 A 740
070051228	E 1550 D 1200 A 740
070051229	E 1650 D 1200 A 740
070051230	E 1750 D 1200 A 740
070051231	E 1850 D 1200 A 740
070051232	E 1950 D 1200 A 740
070051233	E 1350 D 1300 A 740
070051234	E 1450 D 1300 A 740
070051235	E 1550 D 1300 A 740
070051236	E 1650 D 1300 A 740
070051237	E 1750 D 1300 A 740
070051238	E 1850 D 1300 A 740
070051239	E 1950 D 1300 A 740
070051240	E 1350 D 1400 A 740
070051241	E 1450 D 1400 A 740
070051242	E 1550 D 1400 A 740
070051243	E 1650 D 1400 A 740
070051244	E 1750 D 1400 A 740
070051245	E 1850 D 1400 A 740
070051246	E 1950 D 1400 A 740
070051247	E 1350 D 1500 A 740
070051248	E 1450 D 1500 A 740

070051249	E 1550 D 1500 A 740
070051250	E 1650 D 1500 A 740
070051251	E 1750 D 1500 A 740
070051252	E 1850 D 1500 A 740
070051253	E 1950 D 1500 A 740
070051254	E 1350 D 1600 A 740
070051255	E 1450 D 1600 A 740
070051256	E 1550 D 1600 A 740
070051257	E 1650 D 1600 A 740
070051258	E 1750 D 1600 A 740
070051259	E 1850 D 1600 A 740
070051260	E 1950 D 1600 A 740
070051261	E 1350 D 1700 A 740
070051262	E 1450 D 1700 A 740
070051263	E 1550 D 1700 A 740
070051264	E 1650 D 1700 A 740
070051265	E 1750 D 1700 A 740
070051266	E 1350 D 1800 A 740
070051267	E 1450 D 1800 A 740
070051268	E 1550 D 1800 A 740
070051269	E 1650 D 1800 A 740
070051270	E 1750 D 1800 A 740

Esquerda frontal aço - Tampo 25mm

070051316	E 1200 D 1350 A 740
070051317	E 1200 D 1450 A 740
070051318	E 1200 D 1550 A 740
070051319	E 1200 D 1650 A 740
070051320	E 1200 D 1750 A 740
070051321	E 1200 D 1850 A 740
070051322	E 1200 D 1950 A 740
070051323	E 1300 D 1350 A 740
070051324	E 1300 D 1450 A 740
070051325	E 1300 D 1550 A 740
070051326	E 1300 D 1650 A 740
070051327	E 1300 D 1750 A 740
070051328	E 1300 D 1850 A 740
070051329	E 1300 D 1950 A 740
070051330	E 1400 D 1350 A 740
070051331	E 1400 D 1450 A 740
070051332	E 1400 D 1550 A 740
070051333	E 1400 D 1650 A 740
070051334	E 1400 D 1750 A 740
070051335	E 1400 D 1850 A 740
070051336	E 1400 D 1950 A 740
070051337	E 1500 D 1350 A 740
070051338	E 1500 D 1450 A 740

070051339	E 1500 D 1550 A 740
070051340	E 1500 D 1650 A 740
070051341	E 1500 D 1750 A 740
070051342	E 1500 D 1850 A 740
070051343	E 1500 D 1950 A 740
070051344	E 1600 D 1350 A 740
070051345	E 1600 D 1450 A 740
070051346	E 1600 D 1550 A 740
070051347	E 1600 D 1650 A 740
070051348	E 1600 D 1750 A 740
070051349	E 1600 D 1850 A 740
070051350	E 1600 D 1950 A 740
070051351	E 1700 D 1350 A 740
070051352	E 1700 D 1450 A 740
070051353	E 1700 D 1550 A 740
070051354	E 1700 D 1650 A 740
070051355	E 1700 D 1750 A 740
070051356	E 1800 D 1350 A 740
070051357	E 1800 D 1450 A 740
070051358	E 1800 D 1550 A 740
070051359	E 1800 D 1650 A 740
070051360	E 1800 D 1750 A 740

ROMANZZA PLUS MARZO VITORINO

ESPECIFICAÇÕES TÉCNICAS

Mesas

Acabamento

Tampo confeccionado em BP 25mm com fita de borda 2mm;
Saias confeccionadas em BP 15mm com fita de borda 1mm;
Pés confeccionados em aço com calha sacavel e subida de fiação.
Pés com niveladores de altura;

Mesa Delta Peninsular



Direita frontal BP - Tampo 25mm

070050026	E 1400 D 1600 A 740
070050027	E 1400 D 1700 A 740
070050028	E 1400 D 1800 A 740
070050029	E 1400 D 1900 A 740
070050030	E 1400 D 2000 A 740
070050031	E 1500 D 1600 A 740
070050032	E 1500 D 1700 A 740
070050033	E 1500 D 1800 A 740
070050034	E 1500 D 1900 A 740
070050035	E 1500 D 2000 A 740
070050036	E 1600 D 1600 A 740
070050037	E 1600 D 1700 A 740
070050038	E 1600 D 1800 A 740
070050039	E 1600 D 1900 A 740
070050040	E 1600 D 2000 A 740
070050041	E 1700 D 1700 A 740
070050042	E 1700 D 1700 A 740
070050043	E 1700 D 1800 A 740
070050044	E 1700 D 1900 A 740
070050045	E 1700 D 2000 A 740
070050046	E 1800 D 1600 A 740
070050047	E 1800 D 1700 A 740
070050048	E 1800 D 1800 A 740
070050049	E 1800 D 1900 A 740
070050050	E 1800 D 2000 A 740

Esquerda frontal BP - Tampo 25mm

070050076	E 1600 D 1400 A 740
070050077	E 1700 D 1400 A 740
070050078	E 1800 D 1400 A 740
070050079	E 1900 D 1400 A 740
070050080	E 2000 D 1400 A 740
070050081	E 1600 D 1500 A 740
070050082	E 1700 D 1500 A 740
070050083	E 1800 D 1500 A 740
070050084	E 1900 D 1500 A 740
070050085	E 2000 D 1500 A 740
070050086	E 1600 D 1600 A 740
070050087	E 1700 D 1600 A 740
070050088	E 1800 D 1600 A 740
070050089	E 1900 D 1600 A 740
070050090	E 2000 D 1600 A 740
070050091	E 1600 D 1700 A 740
070050092	E 1700 D 1700 A 740
070050093	E 1800 D 1700 A 740
070050094	E 1900 D 1700 A 740
070050095	E 2000 D 1700 A 740
070050096	E 1600 D 1800 A 740
070050097	E 1700 D 1800 A 740
070050098	E 1800 D 1800 A 740
070050099	E 1900 D 1800 A 740
070050100	E 2000 D 1800 A 740

ROMANZZA PLUS MARZO VITORINO
ESPECIFICAÇÕES TÉCNICAS



Direita frontal aço - Tampo 25mm

070050126	E 1400 D 1600 A 740
070050127	E 1400 D 1700 A 740
070050128	E 1400 D 1800 A 740
070050129	E 1400 D 1900 A 740
070050130	E 1400 D 2000 A 740
070050131	E 1500 D 1600 A 740
070050132	E 1500 D 1700 A 740
070050133	E 1500 D 1800 A 740
070050134	E 1500 D 1900 A 740
070050135	E 1500 D 2000 A 740
070050136	E 1600 D 1600 A 740
070050137	E 1600 D 1700 A 740
070050138	E 1600 D 1800 A 740
070050139	E 1600 D 1900 A 740
070050140	E 1600 D 2000 A 740
070050141	E 1700 D 1600 A 740
070050142	E 1700 D 1700 A 740
070050143	E 1700 D 1800 A 740
070050144	E 1700 D 1900 A 740
070050145	E 1700 D 2000 A 740
070050146	E 1800 D 1600 A 740
070050147	E 1800 D 1700 A 740
070050148	E 1800 D 1800 A 740
070050149	E 1800 D 1900 A 740
070050150	E 1800 D 2000 A 740

Esquerda frontal aço - Tampo 25mm

070050176	E 1600 D 1400 A 740
070050177	E 1700 D 1400 A 740
070050178	E 1800 D 1400 A 740
070050179	E 1900 D 1400 A 740
070050180	E 2000 D 1400 A 740
070050181	E 1600 D 1500 A 740
070050182	E 1700 D 1500 A 740
070050183	E 1800 D 1500 A 740
070050184	E 1900 D 1500 A 740
070050185	E 2000 D 1500 A 740
070050186	E 1600 D 1600 A 740
070050187	E 1700 D 1600 A 740
070050188	E 1800 D 1600 A 740
070050189	E 1900 D 1600 A 740
070050190	E 2000 D 1600 A 740
070050191	E 1600 D 1700 A 740
070050192	E 1700 D 1700 A 740
070050193	E 1800 D 1700 A 740
070050194	E 1900 D 1700 A 740
070050195	E 2000 D 1700 A 740
070050196	E 1600 D 1800 A 740
070050197	E 1700 D 1800 A 740
070050198	E 1800 D 1800 A 740
070050199	E 1900 D 1800 A 740
070050200	E 2000 D 1800 A 740

ROMANZZA PLUS MARZO VITORINO

ESPECIFICAÇÕES TÉCNICAS

Balcões

Acabamento

Tampo confeccionado em BP 25mm com fitas de borda 2mm;
Saia confeccionada em BP 15mm com fita de borda 1mm;
Pés e lateral superior confeccionados em BP 25mm com fita de borda 1mm;
Pés com niveladores de altura.

Balcão reto



090006001	L 600 P 600 A 1100
090006002	L 1000 P 600 A 1100
090006003	L 1200 P 600 A 1100

Balcão em "L"



090006004	L 1200 P 1200 A 1100
090006005	L 1200 P 1400 A 1100
090006006	L 1200 P 1600 A 1100
090006007	L 1400 P 1200 A 1100
090006008	L 1400 P 1400 A 1100
090006009	L 1400 P 1600 A 1100
090006010	L 1600 P 1200 A 1100
090006011	L 1600 P 1400 A 1100
090006012	L 1600 P 1600 A 1100

Tampos para junção 25mm



Veio vertical

Gaveteiro junção

070007009	L 300 P 600
070007010	L 400 P 600

Armário junção

070007015	L 800 P 600
070007016	L 900 P 600



Veio horizontal

Gaveteiro junção

070007011	L 300 P 600
070007012	L 400 P 600

Armário junção

070007013	L 800 P 600
070007014	L 900 P 600

ROMANZZA PLUS MARZO VITORINO

ESPECIFICAÇÕES TÉCNICAS

Biombos

Acabamento

Biombo confeccionado em BP 25mm com fitas de borda 2mm;
Tampo confeccionado em BP, com fitas de borda 2mm;

Biombos divisores



Suspensão retangular

070007049	L 800 E 25 A 500
070007050	L 900 E 25 A 500
070007051	L 1000 E 25 A 500
070007052	L 1100 E 25 A 500
070007053	L 1200 E 25 A 500
070007054	L 1300 E 25 A 500
070007055	L 1400 E 25 A 500
070007056	L 1500 E 25 A 500
070007057	L 1600 E 25 A 500
070007058	L 1700 E 25 A 500
070007059	L 1800 E 25 A 500

Suspensão curvo

070007027	L 800 E 25 A 500
070007028	L 900 E 25 A 500
070007029	L 1000 E 25 A 500
070007030	L 1100 E 25 A 500
070007031	L 1200 E 25 A 500
070007032	L 1300 E 25 A 500
070007033	L 1400 E 25 A 500
070007034	L 1500 E 25 A 500
070007035	L 1600 E 25 A 500
070007036	L 1700 E 25 A 500
070007037	L 1800 E 25 A 500

Suspensão chanfrado

070007071	L 800 E 25 A 500
070007072	L 900 E 25 A 500
070007073	L 1000 E 25 A 500
070007074	L 1100 E 25 A 500
070007075	L 1200 E 25 A 500
070007076	L 1300 E 25 A 500
070007077	L 1400 E 25 A 500
070007078	L 1500 E 25 A 500
070007079	L 1600 E 25 A 500
070007080	L 1700 E 25 A 500
070007081	L 1800 E 25 A 500

Conexões



Conexão leque

070007018	S 600 E 25
070007020	S 680 E 25

Conexão quadrada

070007083	S 600 E 25 A 740
070007085	S 680 E 25 A 740

Conexão meia lua

070007024	S 600 E 25 A 740
070007025	S 680 E 25 A 740
070007026	S 1225 E 25 A 740

ROMANZZA PLUS MARZO VITORINO

ESPECIFICAÇÕES TÉCNICAS

Gaveteiros

Acabamento

Tampo confeccionado em BP 25mm com fita de borda de 2mm;
Tampa de gavetas confeccionadas em BP 15mm com fita de borda de 1mm;
Corpo confeccionado em BP 15mm com fita de borda de 1mm;

Gavetas confeccionadas em aço;
Rodape em estrutura tubular metálica com nivelador de altura;
Fixação por sistema minifix e cavilha; Fechadura com chave.

Gaveteiros fixo, corpo em madeira



1 gaveta com chave

070004007 L 300 | P 424 | A 117

070004008 L 400 | P 424 | A 117



2 gavetas com chave

070004009 L 300 | P 424 | A 234

070004010 L 400 | P 424 | A 234



3 gavetas com chave

070004011 L 300 | P 424 | A 350

070004012 L 400 | P 424 | A 350

Gaveteiros fixo, corpo em aço



1 gaveta com chave

070004001 L 300 | P 424 | A 117

070004002 L 400 | P 424 | A 117



2 gavetas com chave

070004003 L 300 | P 424 | A 234

070004004 L 400 | P 424 | A 234



3 gavetas com chave

070004005 L 300 | P 424 | A 350

070004006 L 400 | P 424 | A 350

Gaveteiros pedestais



2 gavetas p/ pasta susp.

070004015 L 300 | P 483 | A 715

070004016 L 400 | P 483 | A 715



2 gav. + pasta susp.

070004013 L 300 | P 483 | A 715

070004014 L 400 | P 483 | A 715



4 gavetas

070004017 L 300 | P 483 | A 715

070004018 L 400 | P 483 | A 715

ROMANZZA PLUS MARZO VITORINO

ESPECIFICAÇÕES TÉCNICAS

Arquivo



4 gavetas pasta
070004040 L 470 | P 500 | A 1290

Gaveteiros volantes



1 gav. + pasta susp.
070004021 L 300 | P 485 | A 600
070004022 L 400 | P 485 | A 600



3 gavetas
070004033 L 300 | P 485 | A 600
070004034 L 400 | P 485 | A 600



2 gav. + pasta susp.
070004029 L 300 | P 485 | A 700
070004030 L 400 | P 485 | A 700



2 gav. p/ pasta susp.
070004025 L 300 | P 485 | A 700
070004026 L 400 | P 485 | A 700



4 gavetas
070004037 L 300 | P 485 | A 700
070004038 L 400 | P 485 | A 700

Acessórios para armário torre

Acabamento

Confeccionado em aço, com corredeiras telescópicas



Dispositivo pasta para armário torre
070007001-05 L 409 | P 266 | A 96



Conj. gavetas simples para armário torre
070007002-05 L 402 | P 266 | A 190

ROMANZZA PLUS MARZO VITORINO

ESPECIFICAÇÕES TÉCNICAS

Sistema de Tomadas - **Basic**

Acabamento


Cor: Alumínio
Tamanho M



350042002-12 270 | 120

Exemplos de cores e texturas da linha Romanzza Plus **Marzo Vitorino**

Metálicos




02 - Cristal




03 - Ovo



05 - Preto



06 - Argila



07 - Branco




12 - Alumínio




16 - Grafite


Madeiras



01 - Cobalto



02 - Cristal




03 - Ovo




04 - Azul




05 - Preto



06 - Argila




07 - Branco




08 - Tabaco



11 - Marfim Atenas



15 - Carvalho Prata



51 - Castanho Velasquez



52 - Fresno Sbiancatto



53 - Legno Blanche



54 - Carvalho Smoked

ROMANZZA

PLUS

marzo vitorino

WWW.MARZOVITORINO.COM.BR